



TOTEMS

STANDS PARAPLUIE

CADRES SUR MESURE

cover.up, le kakémono mural qui habille les cloisons organisateurs !



montage rapide



accroche facile



habillage cloisons



dimensions sur-mesure



- Communiquez efficacement en occupant tout l'espace offert par les cloisons, avec un rendu qualitatif et esthétique.
- Un profilé aluminium qui se fixe à toutes les cloisons organisateurs et qui suspend un visuel grand format.
- Une solution durable : à la fin de votre salon, décrochez cover.up et rendez les cloisons de votre stand en parfait état. Réutilisez-le pour un prochain événement !
- La solution, compacte et légère, peut être emportée partout grâce à son sac de transport à roulettes.

cover.up, exemples de configuration



9 m²

cover.up 2980x2480
Structure (rails haut et bas) + visuel*
+ sac de transport à roulettes



12 m²

cover.up 3980x2480
Structure (rails haut et bas) + visuel*
+ sac de transport à roulettes



18 m²

cover.up 2980x2480 (X2)
Structure (rails haut et bas) + visuel*
+ sac de transport à roulettes



cover.up, habillez des murs droits ou en angle

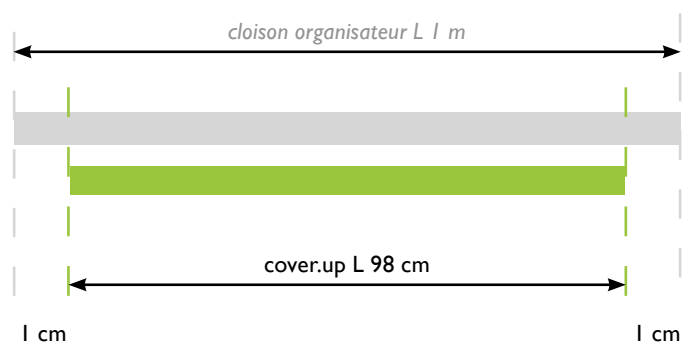


cover.up conseil design

Ce que je dois savoir...

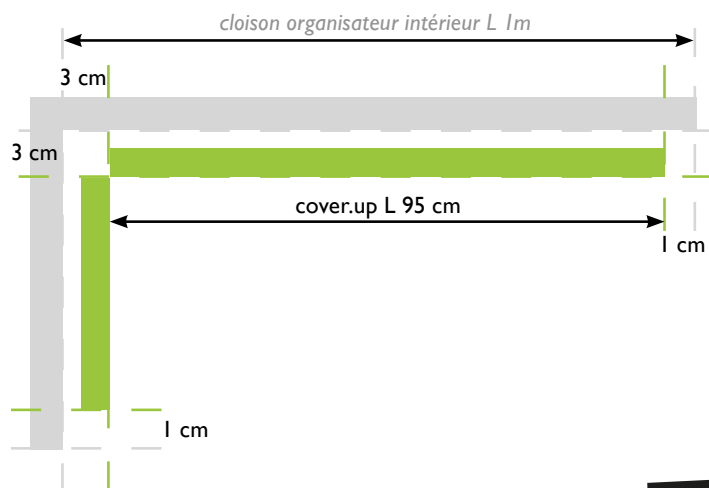
#1 Longueur cloisons organisateur

Il est recommandé de retirer 2 cm en largeur pour faciliter l'installation sur la cloison organisateur...




Configuration en Angle

Il est recommandé de retirer 4 cm en largeur sur chaque cover.up pour éviter que les kakémonos se chevauchent...



#2 Hauteur cloisons organisateur

Et retirer 2 cm en hauteur pour éviter que cover.up ne touche le sol.



#3 Épaisseur cloisons

Épaisseur cloison ≤ 4 cm

Pince réglable de 1,5 à 4 cm



Épaisseur cloison > 4 cm

Pince réglable de 4 à 6 cm



TOTEMS

STANDS PARAPLUIE

CADRES SUR MESURE

Cas de **cover.up** pour cloison organisateur 1 m x 2,5 m

Conception / saisie de commande

PS3D

Dimensions produit **recommandées** à saisir :

L 980 mm (1000 - 20 mm) X **H 2480 mm** (2500 - 20 mm)

